

ՈԱԶՄԱԿԱՐԱԿԱՆ ԵՎ ԱԶԳԱՅԻՆ ԳԵՏԱԶՈՏՈՒԹՅՈՒՆՆԵՐԻ ԳԱՅԱԿԱՆ ԿԵՆՏՐՈՆ

ՀԱՆՐԱՅԻՆ ԿԱՐԾԻՔԸ ՀԱՅԱՍՏԱՆԻ ՏՆՏԵՍՈՒԹՅԱՆ ԶԱՐԳԱՅՄԱՆ ՄԱՍԻՆ

Տանրային հարցման արդյունքների ներկայացում
(մասնակցել է 1127 հարցվող Երեւանից եւ ՏՏ բոլոր մարզերից)

Տվյալներ հարցվողների մասին

Տարիք								
18-20	21-30	31-40	41-50	51-60	61-70	71-80	81-90	Չի նշել
7,3%	25,2%	20,5%	21,5%	12,1%	8,4%	3,1%	3%	0,6%

Սեռը		
Արական	Իգական	Չի նշել
38,7%	60,8%	0,5%

Կրթությունը					
Թերի միջնակարգ	Միջնակարգ	Միջին մասնագիտական	Թերի բարձրագույն	Բարձրագույն	Չի նշել
4,1%	24,9%	19,1%	9,7%	41,8%	0,4%

Կարգավիճակը					
Աշխատող	Չաշխատող	Թոշակառու	Նղասատու	Ուսանող	Չի նշել
41,3%	40,6%	10%	0,4%	7,1%	0,6%

Չբաղվածության ոլորտները	
Հանրակրթություն	16,8%
Պետական և ֆաղափացիական ծառայություն	28,7%
Առողջադաշտություն	5,5%
Գյուղական սնտեսություն	13,8%
Առեւտուր և գործարարություն	12,5%
Մասնավոր հասվածում ղայմանագրային աշխատանք և սղասարկում, ծառայությունների մատուցում	16,1%
Գիտություն, կրթություն, արվեստ և հոգեւոր ոլորտ	2,8%
Լրատվություն	1,7%
Ռազմական ոլորտ	1%
Հասարակական գործունեություն	1,1%

Ծանոթագրություն. տկոսները հաշվարկված են 529 հարցվածների նկատմամբ, որոնք նշել են իրենց զբաղվածության ոլորտը: Դրա մեջ մտնում են նաեւ հողագործությամբ զբաղվողները, որոնք ղասախանել են «չեն աշխատում» և նախորդ հարցի դեղում մերառված են այդ ղասախանի արղումների մեջ: 529 թվի մեջ մտնում են նաեւ աշխատող ուսանողները, թոշակառուները, նղասատուները:

Աշխատատեղի կարգավիճակը	
Պետական	Ոչ պետական
62,3%	37,7%

Ծանոթագրություն. աշխատատեղի կարգավիճակի տկոսները հաշվարկված են 470 հարցվածների նկատմամբ, որոնք հարցման ժամանակ հայտնել են այդ մասին կամ դա ակնհայտ է եղել:

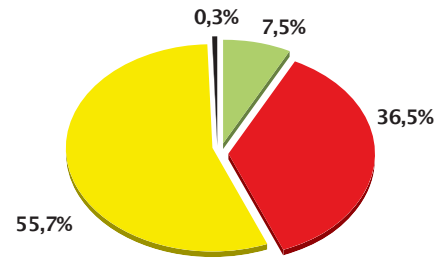
Խավերը, որոնց հետ ինֆնանույնացել են հարցվածները ըստ իրենց եկամուտների					
Հարուստ	Ունենոր	Միջին	Աղքատ	Չբավոր	Չի նշել
0,6%	2,7%	62,9%	27,8%	5,5%	0,5%

Բնակության վայրը	
Երեւան	37,9%
Արագածոտնի մարզ	3,6%
Արմավիրի մարզ	9,9%
Արարատի մարզ	8,2%
Կոտայքի մարզ	8,3%
Սյունիքի մարզ	4,4%
Գեղարքունիքի մարզ	6,2%
Տավուշի մարզ	3,5%
Լոռու մարզ	8,1%
Վայոց Ձորի մարզ	1,8%
Շիրակի մարզ	8,1%

Բնակության վայրի տեսակը	
Քաղաքային	Գյուղական
67,5%	32,5%

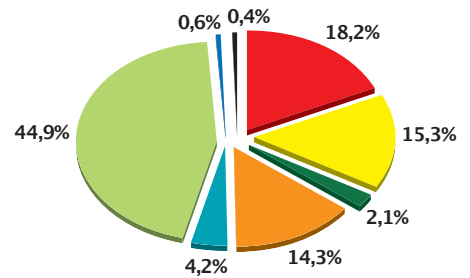
1. Հայաստանի վերջին 3-4 տարիների սնտեսական աճը դրական ազդեցություն ունեցե՞լ է Ձեր ընտանեկան բյուջեի վրա:

ա) Այո, մեծ	7,5%
բ) Այո, փոքր	36,5%
գ) Ոչ, չի ունեցել	55,7%
դ) Հրաժարվել է տասասխանել	0,3%



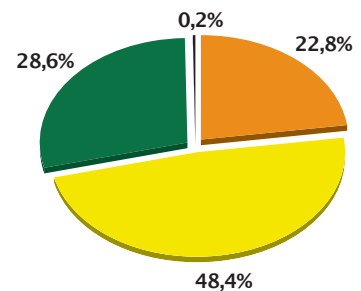
2. Եթե վերջին 3-4 տարիներին Ձեր ընտանեկան բյուջեն ավելացել է, ապա առաջին հերթին ինչի՞ շնորհիվ:

ա) Հայաստանում Ձեր աշխատանքի	18,2%
բ) Հայաստանում գտնվող Ձեր ընտանիքի անդամների եւ հարազատների աշխատանքի	15,3%
գ) Արտասահմանում Ձեր աշխատանքի	2,1%
դ) Հայաստանից դուրս գտնվող Ձեր հարազատների ուղարկած միջոցների	14,3%
ե) Հայաստանի սնտեսական ընդհանուր վիճակի եւ կենսամակարդակի բարելավման	4,2%
զ) Ընտանեկան բյուջեն չի աճել	44,9%
է) Այլ տասասխաններ՝ Ունեցվածքի վաճառք Ընտանեկան բյուջեն գնալով ավելի է կրճատվել	0,6%
ը) Հրաժարվել է տասասխանել	0,4%



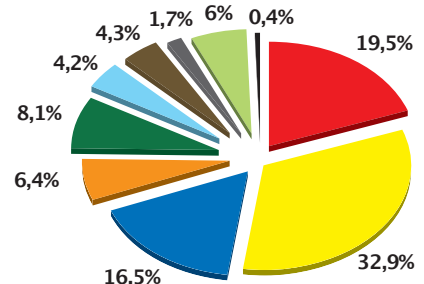
3. Ձեր կարծիքով՝ Հայաստանի իշխանությունների սնտեսական փառաբանությունը նդասում է ձեռներեցության զարգացմանը եւ ներդրումներին:

ա) Այո	22,8%
բ) Ոչ	48,4%
գ) Դժվարանում եմ տասասխանել	28,6%
դ) Հրաժարվել է տասասխանել	0,2%



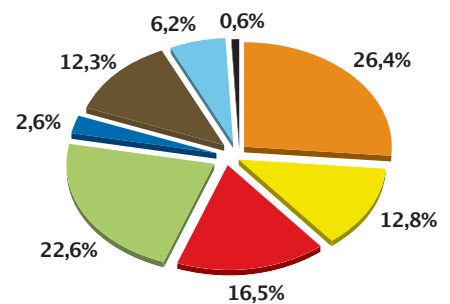
4. Ըստ Ձեզ՝ ո՞րն է Հայաստանի ճնշեստական զարգացման գլխավոր խոչընդոտը:

ա) Կլանային համակարգը	19,5%
բ) Կոռուպցիան եւ հովանավորչությունը	32,9%
գ) Հասարակությունում առկա բարոյահոգեբանական մթնոլորտը (հուսալիություն, անվստահություն, անարդարություն, անօրինականություն, անողաճախարակություն եւ այլն)	16,5%
դ) Հարկային եւ մաքսային վարչարարությունը	6,4%
ե) Օրենսդրական դաճը, այդ թվում՝ հարկերը եւ մաքսերը	8,1%
զ) Ղարաբաղյան հիմնախնդրի չկարգավորված լինելը	4,2%
է) Թուրքիայի եւ Ադրբեջանի հետ Հայաստանի սահմանների փակ լինելը	4,3%
ը) Արտաքին ուժերի միջամտությունը	1,7%
թ) Այլ տասնամյակներ՝ Դժվարանում են տասնամյակն Նշվածներից ոչ մեկը Մեր հոգեկերտվածը, ժողովրդի ինտերությունը Երկրի իշխանությունները Ընդդիմությունը Ժողովրդի եւ իշխանության անմիաբանությունը, ներքին դաժակցումը Գործադրությունը եւ աղբարությունը Հարեւան երկրների հետ սահմանային ճնշեստական խոչընդոտները Բնական տաճարների բացակայությունը	6,0%
ժ) Հրաժարվել է տասնամյակն	0,4%



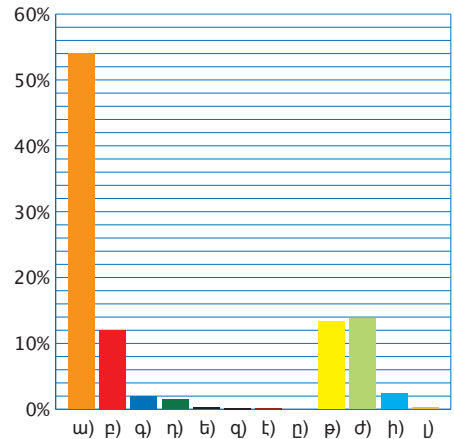
5. Ո՞րն ե՞ք համարում Հայաստանի ճնշեստական զարգացման խոչընդոտների հաղթահարման առաջնային դրամանը:

ա) Նոր իշխանության ձեւավորումը	26,4%
բ) Ներդրումային միջավայրի, այդ թվում՝ հարկային եւ մաքսային օրենսդրության բարելավումը	12,8%
գ) Փոքր եւ միջին ձեռնարկատիրության խրախուսումն ու զարգացումը	16,5%
դ) Արդյունաբերական խոճոք ձեռնարկությունների գործարկումը	22,6%
ե) Արտասահմանյան ներդրումների ներգրավումը	2,6%
զ) Հայաստանի դուրսբերումը մեկուսացումից եւ գործուն մասնակցությունը տարածաշրջանային ճնշեստական ծրագրերին	12,3%
է) Այլ տասնամյակներ՝ Դժվարանում են տասնամյակն Անօրինականության, անարդարության վերացումը Եւ իրավական, ժողովրդավարական երկրի կառուցումը Պայքարը կլանների եւ կոռուպցիայի դեմ Աշխատատեղերի ստեղծումը Առանց յուրացումների ներդրումների օգտագործումը Հասարակության առողջացումը, փոխադարձ սիրո եւ հավաստի հաստատումը երկրում, ազգային արժեքների վերարժեւորումը Եւ մշակույթի ու տասնության առավել հստակ մասնացումը երիտասարդությանը «Ամուր ձեռք», սրացավ ղեկավար ունենալը Հարուս եւ աղբար խավերի միջեւ բեւեռացման վերացումը Միասնականության ու համախմբվածության աղաճումը Տնտեսության վերակազմումը եւ բանկային համակարգի բարեփոխումը Իշխանությունների հրաժարականը Ղարաբաղյան խնդրի կարգավորումը	6,2%
ը) Հրաժարվել է տասնամյակն	0,6%



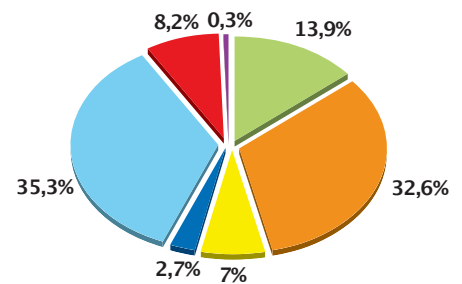
6. Ըստ Ձեզ՝ ո՞ր երկիրն է առավել նդասում Հայաստանի սննետության զարգացմանը:

ա) Ռուսաստանը	54,0%
բ) ԱՄՆ-ը	12,0%
գ) Ֆրանսիան	2,0%
դ) Իրանը	1,5%
ե) Թուրքիան	0,3%
զ) Չեռնանիան	0,2%
է) Վրաստանը	0,2%
ը) Սեծ Բրիտանիան	0%
թ) Որեւէ երկիր չի նդասում	13,3%
ժ) Դժվարանում եմ դասասխանել	13,8%
ի) Այլ դասասխաններ՝ Բոլորը կամ բոլորը՝ բացի Թուրքիայից Միայն փխսոնեական երկրները Ռուսաստանը եւ Իրանը Եվրոդան կամ Եվրոդան եւ ԱՊՀ-ն	2,4%
լ) Հրաժարվել է դասասխանել	0,3%



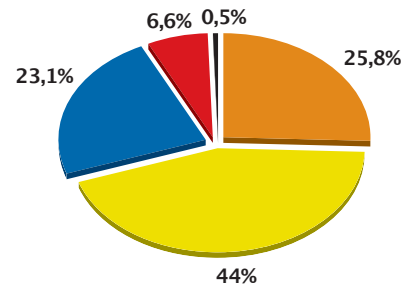
7. Ձեր կարծիքով՝ Հայաստանը սննեսական ամենաստեռ հարաբերությունները դեժ է ունենա...

ա) Եվրոդական Միոդյան անդամ երկրների հեժ	13,9%
բ) ԱՊՀ անդամ դեժությունների հեժ	32,6%
գ) Տարածաեղանի երկրների, այդ թվում՝ Թուրքիայի, Վրաստանի, Ադրբեջանի, Իրանի հեժ	7,0%
դ) Ամերիկյան մայրցամափի երկրների, մասնավորադեժ՝ ԱՄՆ-ի, Կանադայի հեժ	2,7%
ե) Բոլորի հեժ	35,3%
զ) Այլ դասասխաններ՝ Դժվարանում եմ դասասխանել Ոչ մեկի հեժ Միայն Ռուսաստանի հեժ, Ռուսաստանի եւ ԱՄՆ-ի հեժ Տարածաեղանի երկրների ու Ռուսաստանի հեժ Միայն Իրանի հեժ, Իրանի ու Վրաստանի հեժ Միջինասիական երկրների հեժ Այն երկրների հեժ, որոնք հավասար հնարավորություններ կսեղծեն մեժ եւ իրենց միջեւ	8,2%
է) Հրաժարվել է դասասխանել	0,3%



8. Ինչպե՞ս ե՞զ գնահատում եք Սփյուռքի դերը արդի Հայաստանի ընտրության զարգացման գործում:

ա) Շատ մեծ	25,8%
բ) Չգալի	44,0%
գ) Փոքր	23,1%
դ) Դեր չունի	6,6%
ե) Գրաժարվել է ղախասխանել	0,5%



9. Տնտեսական զարգացման առկա ընթացքի ղախողանման դեղումը Հայաստանը քարեկեցիկ երկիր կղառնա...

ա) Առաջիկա 10 տարում	20,3%
բ) Առաջիկա 25 տարում	29,9%
գ) Առաջիկա 100 տարում	16,5%
դ) Երբեք չի դառնա	25,1%
ե) Այլ ղախասխաններ՝ Դժվարանում եմ ղախասխանել 15, 20, 50, 500 տարում Արդեն իսկ դարձել է	7,5%
զ) Գրաժարվել է ղախասխանել	0,7%

