

ՈԱԶՄԱՎԱՐԱԿԱՆ ԵՎ ԱԶԳԱՅԻՆ ԳԵՏԱԶՈՏՈՒԹՅՈՒՆՆԵՐԻ ԳԱՅԱԿԱՆ ԿԵՆՏՐՈՆ

ՆԱՅԱՍՏԱՆԸ ԱԶԳԱՅԻՆ ԵՎ ՄԻԶԱԶԳԱՅԻՆ ԱՆՎՏԱՆԳՈՒԹՅԱՆ 5-10 ՏԱՐՎԱ ՆԱՄԱՏԵՔՐԱՏՈՒՄ

Փորձագիտական եւ հանրային հարցումների արդյունքների ներկայացում
(մասնակցել է 50 փորձագետ եւ 2021 հարցվող Երեւանից եւ ՏՏ բոլոր մարզերից)

Տվյալներ հարցվողների մասին (փորձագիտական հարցում)

Տարիք			
21-30	31-40	41-50	50-60
16%	36%	30%	18%

Սեռը	
Արական	Իգական
74%	26%

Կրթությունը	
Թերի բարձրագույն	Բարձրագույն
0%	100%

Գիտական աստիճանը			
Գիտ. դոկտոր	Գիտ. թեկնածու	Մագիստրոս (դիտլոմավորված մասնագետ)	Բակալավր
4%	14%	82%	4%

Առաջին մասնագիտությունը	
Արվեստ	6%
Աշխարհագրություն	2%
Ֆիզիկա	8%
Ճարտարագիտություն-սինարարություն	4%
Ճարտարագիտություն-սնտեսագիտություն	6%
Իրավաբանություն	10%
Կենսաբանություն	6%
Լրագրություն	22%
Պատմություն	14%
Քաղաքագիտություն	12%
Տնտեսագիտություն	10%

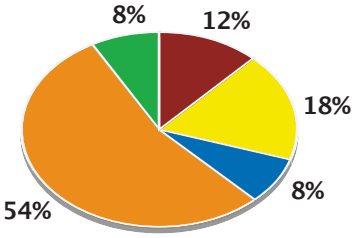
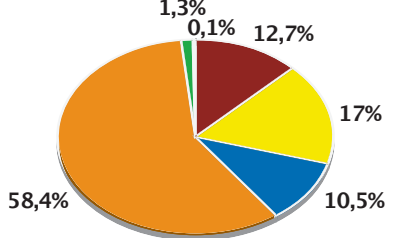
Հիմնական աշխատանքի կարգավիճակը	
Պետական	20%
Ոչ պետական	68%
Միջազգային կազմակերպություն	12%

Տվյալներ հարցվողների մասին (հանրային հարցում)

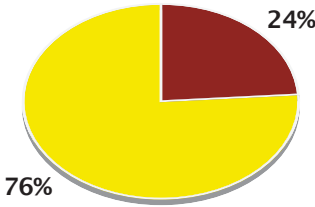
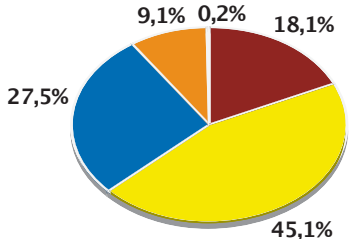
Տարիք							
Մինչեւ 20 տարեկան	21-30	31-40	41-50	50-60	60-ից բարձր		
7%	24,1%	22,7%	21,9%	12,7%	11,6%		
Սեռը			Իգական				
Արական			Իգական				
44,5%			55,5%				
Կրթությունը							
Թերի միջնակարգ	Միջնակարգ	Միջին մասնագիտական	Թերի բարձրագույն	Բարձրագույն			
3,7%	24,6%	20,9%	8,6%	42,2%			
Չբաղմունք							
Աւխասող	Չաւխասող	Թոշակառու	Նդասատու	Ուսանող	Հրատարվել է դասասխանել		
46,1%	35,6%	9,5%	1,4%	6,6%	0,8%		
Հիմնական աւխաստեղի կարգավիճակը							
Պետական	Ոչ պետական		Չունի	Հրատարվել է դասասխանել			
28,6%	18,7%		51,1%	1,6%			
Իմնանոյնացումը թվարկված խավերի հետ							
Հարուստ	Ունեւոր	Միջինից բարձր	Միջին	Միջինից ցածր	Աղքատ	Չգաւոր	Հրատարվել է դասասխանել
0,5%	1,2%	7,6%	44%	32,1%	11,1%	2,6%	0,9%

Աւխասանաւային զբաղվածությունը ըս սնեսասկան գործունեության սեսակի եւ ոլորսների	
Գյուղասնեսասկան, անսառնեստության ոլորսի բոլոր մակարդակների աւխասակիցներ	6,9%
Մսակող արդյունաբերության ոլորսի աւխասակիցներ	0,2%
Էլեկսրաւներգիայի, գազի եւ ջրի արսադրության ոլորսի աւխասակիցներ	0,3%
Շինարարության ոլորսի աւխասակիցներ, ճարսարագեսներ	1%
Գործարարության եւ առեսրի ոլորսի աւխասակիցներ	5,9%
Հյուրանոցային, ռեսորանային եւ սրճարանային գործում ներգրավված աւխասակիցներ	0,3%
Տրանսդորսի եւ կադի ոլորսի աւխասակիցներ	0,8%
Ֆինանսասնեսասկան գործում ներգրավված աւխասակիցներ	0,9%
Անւարժ գոյլի հես կադված գործառոյթներ եւ ծառայություններ մասոցողներ	0,3%
Պեսական կառավարման եւ սեղական ինֆնակառավարման համակարգի սարբեր մակարդակների եւ որակավորման աւխասակիցներ եւ ներկայացուցիչներ	13,2%
Առողջադահության եւ սոցիալական ծառայությունների ոլորսի աւխասակիցներ	2,1%
Կրթության եւ գիսության ոլորսի աւխասակիցներ	6,5%
Կոմունալ, սոցիալական եւ անհասական ծառայություններ մասոցողներ	0,4%
Սննդի արդյունաբերության ոլորսի աւխասակիցներ	0,4%
Արվեստի, մսակոյթի ոլորսում ներգրավված աւխասակիցներ	0,8%
Գրադարանային եւ արխիվային գործի մասնագեսներ	0,5%
Հոգեւոր-կրոնական ոլորսի աւխասակիցներ	0,2%
Ռազմական ոլորսի, ուժային մարմինների աւխասակիցներ	0,7%
Ինֆորմասիկայի ոլորսի աւխասակիցներ	0,5%
Բանվորական, արհեսավորական, դարեկման աւխասանգ կասարողներ	3,4%
Հասարակական գործունեությամբ զբաղվողներ	0,6%
Ոչ կառավարական կազմակերդությունների սարբեր մակարդակների ու որակավորման ծառայողներ	0,9%
Լրասվական ոլորսի աւխասակիցներ	0,3%
Քիմիական արդյունաբերության ոլորսի աւխասակիցներ	0,2%
Հրաժարվել է դասասխանել	1,9%
Որեւէ զբաղմունգ չունի	51,6%

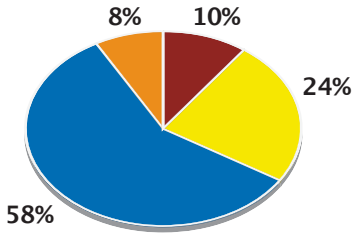
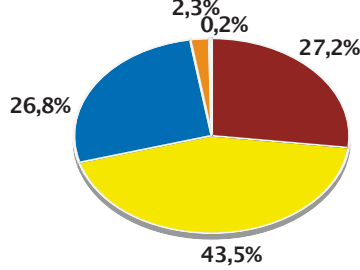
1. Ձեր կարծիքով՝ ազգային անվանագրությունը ...

Փորձագիտական հարցում	Հանրային հարցում
1. Ձեր անձնական անվանագրությունն է 12%	1. Ձեր անձնական անվանագրությունն է 12,7%
2. Պետական գործող համակարգի անվանագրությունն է 18%	2. Պետական գործող համակարգի անվանագրությունն է 17,0%
3. Բանակաչինությունը և նրա մարտունակությունն է 8%	3. Բանակաչինությունը և նրա մարտունակությունն է 10,5%
4. Այս բոլորը միասին է 54%	4. Այս բոլորը միասին է 58,4%
5. Այլ ղաասախաններ՝ 8%	5. Այլ ղաասախաններ՝ 1,3%
<ul style="list-style-type: none"> ✓ Ազգի և ժողովրդի հավերժության, հավաքաբար ազատ գործելու աղաճիվումն է (1-ինը և 2-րդը ԱԱ-ի հետ ոչ մի կաղ չունեն, հաճախ ուղղակիորեն հակասում են նրան) ✓ Արսախն ու ներխն սղառնալիխներից ֆաղաֆաղիների, հասարակղայան և ղետության կենսական կարեւոր շախերի, ինչղես նաեւ ազղային արժեխների և աղրելակերղի ղաաշղանվաճղությունն է 	<ul style="list-style-type: none"> ✓ Դժվարանում են ղաասախանել ✓ Երկրի ներխն և արսախն անվանագղությունն է ✓ 1-ը և 3-ը ✓ Հայրենաախրղայան զաղաֆարախոսղայան մասոցումն է ✓ ժողովրղի, ազղի, ողջ Հայասանի և հայրենիխի միասնղությունը, անվանագղությունն է ✓ Պետական հզղր կառղոյց ունենալն է ✓ Ոչ մեկը
	
6. Հրաժարվել է ղաասախանել 0%	6. Հրաժարվել է ղաասախանել 0,1%

2. Ըստ Ձեղղ՝ այսօր Հայասանի ազղային անվանագղությունը...

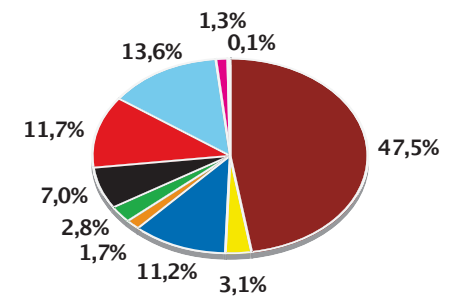
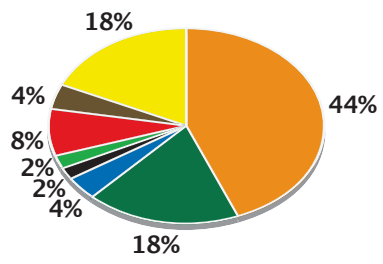
1. Բավարար չախղղ աղաաղղվղաճ է 0%	1. Բավարար չախղղ աղաաղղվղաճ է 18,1%
2. Մասնակի աղաաղղվղաճ է 24%	2. Մասնակի աղաաղղվղաճ է 45,1%
3. Աղաաղղվղաճ չէ 76%	3. Աղաաղղվղաճ չէ 27,5%
4. Դժվարանում են ղաասախանել 0%	4. Դժվարանում են ղաասախանել 9,1%
	5. Հրաժարվել է ղաասախանել 0,2%
	

3. Առաջիկա 5 տարիներին Հայաստանը նախելառաջ դեմք է ուժեղացնի իր...

Փորձագիտական հարցում	Հանրային հարցում																						
1. Բանակի մարտունակությունը 10%	1. Բանակի մարտունակությունը 27,2%																						
2. Տնտեսական ներուժը 24%	2. Տնտեսական ներուժը 43,5%																						
3. Ժողովրդավարական ներուժը 58%	3. Ժողովրդավարական ներուժը 26,8%																						
4. Այլ լուրջ հարցեր` 8%	4. Այլ լուրջ հարցեր` 2,3%																						
<ul style="list-style-type: none"> ✓ Պեժ է ադապտի ազգային անվսանգության բոլոր բաղադրիչների կատարումը ✓ Ազգային ուժերի կայացման, հավաքական նյութակազմաբարձրացման մտադրությունները իրականացնող իրական համակարգը, այն դեպքերում հիմնում դնելուց եւ մշակելու գործող դարձնելուց հետո ✓ Պեժության ընդհանրական ներուժը` ֆիզիկական եւ հոգեւոր բաղադրիչների որակական եւ քանակական աճի սկզբունքով 	<ul style="list-style-type: none"> ✓ Դժվարանում եմ լուրջ հարցեր ✓ Բոլորը միասին ✓ Արտաքին քաղաքականությունը, դիվանագիտությունը ✓ Արդարության զգացման բարձրացումը ✓ Ներքին սկզբունքային իրականությունից ազատվելը ✓ Օրենսդրական դատի բարելավումը ✓ Մարդկանց հոգեբանությունը փոխելը ✓ Որակյալ աշխատանքի ձեռնարկումը ✓ Ոչ մեկը 																						
 <table border="1" style="display: none;"> <caption>Փորձագիտական հարցում</caption> <tr><th>Կատեգորիա</th><th>Պորcent</th></tr> <tr><td>Չորրորդ</td><td>10%</td></tr> <tr><td>Տերցի</td><td>24%</td></tr> <tr><td>Երկրորդ</td><td>58%</td></tr> <tr><td>Մնացորդ</td><td>8%</td></tr> </table>	Կատեգորիա	Պորcent	Չորրորդ	10%	Տերցի	24%	Երկրորդ	58%	Մնացորդ	8%	 <table border="1" style="display: none;"> <caption>Հանրային հարցում</caption> <tr><th>Կատեգորիա</th><th>Պորcent</th></tr> <tr><td>Չորրորդ</td><td>2,3%</td></tr> <tr><td>Տերցի</td><td>27,2%</td></tr> <tr><td>Երկրորդ</td><td>43,5%</td></tr> <tr><td>Մնացորդ</td><td>26,8%</td></tr> <tr><td>Մնացորդ</td><td>0,2%</td></tr> </table>	Կատեգորիա	Պորcent	Չորրորդ	2,3%	Տերցի	27,2%	Երկրորդ	43,5%	Մնացորդ	26,8%	Մնացորդ	0,2%
Կատեգորիա	Պորcent																						
Չորրորդ	10%																						
Տերցի	24%																						
Երկրորդ	58%																						
Մնացորդ	8%																						
Կատեգորիա	Պորcent																						
Չորրորդ	2,3%																						
Տերցի	27,2%																						
Երկրորդ	43,5%																						
Մնացորդ	26,8%																						
Մնացորդ	0,2%																						

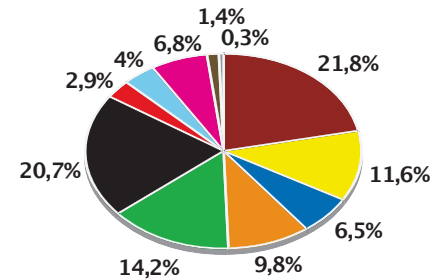
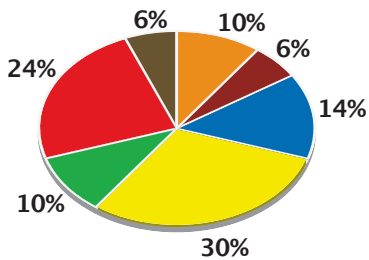
4. Առաջիկա 5 տարիներին ո՞րն է լինելու Հայաստանին ստանճացող հիմնական ռազմական վտանգը:

Փորձագիտական հարցում		Հանրային հարցում	
1. Ադրբեջանի հետ դաշտերազմի վերսկսումը	44%	1. Ադրբեջանի հետ դաշտերազմի վերսկսումը	47,5%
2. Հայաստանում ռուսական ռազմաբազաների ներկայությունը	18%	2. Հայաստանում ռուսական ռազմաբազաների ներկայությունը	3,1%
3. Հայաստանից ռուսական ռազմաբազաների դուրսբերումը	4%	3. Հայաստանից ռուսական ռազմաբազաների դուրսբերումը	11,2%
4. Վրաստանի հետ ռազմական հնարավոր բախումը	2%	4. Վրաստանի հետ ռազմական հնարավոր բախումը	1,7%
5. Հայաստանի անդամակցումը ՆԱՏՕ-ին	2%	5. Հայաստանի անդամակցումը ՆԱՏՕ-ին	2,8%
6. Թուրքիայի ռազմական ներխուժումը Հայաստան	8%	6. Թուրքիայի ռազմական ներխուժումը Հայաստան	7,0%
7. Զաղափառական դաշտերազմը	4%	7. Զաղափառական դաշտերազմը	11,7%
8. Ռազմական բնույթի ոչ մի վտանգ չի ստանճալու	18%	8. Ռազմական բնույթի ոչ մի վտանգ չի ստանճալու	13,6%
		9. Այլ դաշտային վտանգեր՝	1,3%
		✓ Դժվարանում եմ դաշտային վտանգ	
		✓ Ձեռակառնություններով զբաղվելը	
		✓ Տարածքային վերաբաժանման խնդիրը	
		✓ Նոր «Հոկտեմբերի 27»-ը	
		✓ Ատոմակայանի վտանգը	
		✓ Գանձախույզային դաշտերազմները	
		10. Հրաժարվել է դաշտային վտանգ	0,1%



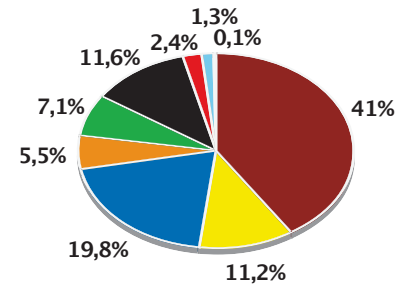
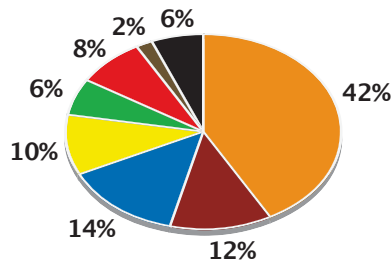
5. Առաջիկա 5 տարիներին ո՞րն է լինելու Հայաստանին սղառնացող հիմնական փաղափական վսանգը:

Փորձագիտական հարցում	Չանրային հարցում
1. Իժխանություն-հասարակություն առձակասումը 10%	1. Իժխանություն-հասարակություն առձակասումը 21,8%
2. Հեղաճրջման հնարավոր փորձը 0%	2. Հեղաճրջման հնարավոր փորձը 11,6%
3. Քաղաքական ահաբեկչությունը 6%	3. Քաղաքական ահաբեկչությունը 6,5%
4. Քաղաքական եւ փաղաքացիական իրավունքների կտրուկ սահմանափակումը 14%	4. Քաղաքական եւ փաղաքացիական իրավունքների կտրուկ սահմանափակումը 9,8%
5. Ընդդիմության կողմից փաղաքական լարվածության հրահրումը 0%	5. Ընդդիմության կողմից փաղաքական լարվածության հրահրումը 14,2%
6. Ընտրությունների արդյունքների կեղծումը 30%	6. Ընտրությունների արդյունքների կեղծումը 20,7%
7. Հայաստանի մեկուսացումը սարածաճրջանային ծրագրերից 10%	7. Հայաստանի մեկուսացումը սարածաճրջանային ծրագրերից 2,9%
8. Հայաստանի ինքնիժխանության սահմանափակումը (որեւէ երկրից սնտեսական եւ փաղաքական կախվածության մեծացումը) 24%	8. Հայաստանի ինքնիժխանության սահմանափակումը (որեւէ երկրից սնտեսական եւ փաղաքական կախվածության մեծացումը) 4,0%
9. Քաղաքական ոչ մի վսանգ չի սղառնալու 0%	9. Քաղաքական ոչ մի վսանգ չի սղառնալու 6,8%
10. Այլ ղաճասախաններ՝ 6%	10. Այլ ղաճասախաններ՝ 1,4%
<ul style="list-style-type: none"> ✓ Ազգային-ղեճական գաղաքարախոսական ներկա ճգնաժամի հաղթահարման ուճացումը ✓ Անարղար ընտրությունները եւ խանաճիկային իժխանությունները 	<ul style="list-style-type: none"> ✓ Դժվարանում եմ ղաճասախանել ✓ Քաղաքական գործիչների, կուսակցությունների անհաճությունը, աթոռակռիվը ✓ Ընդդիմություն-իժխանություն առձակասումը, բախումը ✓ Իժխանության անփոփոխ լինելը, այլասերումը ✓ Ազգային ղառակտումը ✓ 4,6,7 կեճերը, 6 եւ 8 կեճերը, 1-8 կեճերը
	11. Հրաժարվել է ղաճասախանել 0,3%



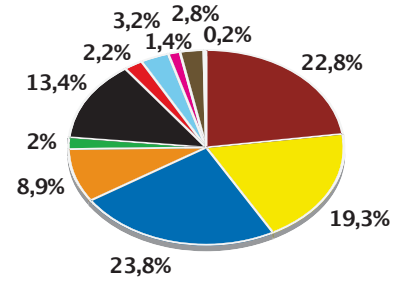
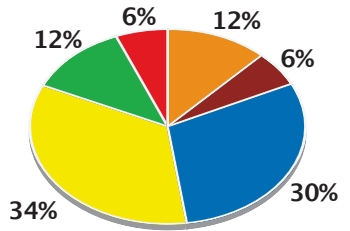
6. Առաջիկա 5 տարիներին ո՞րն է լինելու Հայաստանին ստանաւորող հիմնական ճնշեալական վսանգը:

Փորձագիտական հարցում		Հանրային հարցում	
1. Կոռուպցիան	42%	1. Կոռուպցիան	41,0%
2. Արտաին դատրտը	12%	2. Արտաին դատրտը	11,2%
3. Տնտեսական, ֆինանսական ճգնաժամը	14%	3. Տնտեսական, ֆինանսական ճգնաժամը	19,8%
4. Աղբրեջանի եւ Թուրքիայի կողմից Հայաստանի տնտեսական շրջափակման դաւադրանումը	10%	4. Աղբրեջանի եւ Թուրքիայի կողմից Հայաստանի տնտեսական շրջափակման դաւադրանումը	5,5%
5. Արտասահմանյան ընկերություններին դատրտանող ռազմավարական նշանակության ՀՀ ձեռնարկությունների (Արմենտել, «Ջվարթնոց» օդանավակայան, բաշիխէ էլէկտրական ցանցեր, Նաիրիս եւ այլն) գործունեությունը կամ անգործությունը	6%	5. Արտասահմանյան ընկերություններին դատրտանող ռազմավարական նշանակության ՀՀ ձեռնարկությունների (Արմենտել, «Ջվարթնոց» օդանավակայան, բաշիխէ էլէկտրական ցանցեր, Նաիրիս եւ այլն) գործունեությունը կամ անգործությունը	7,1%
6. Պետությանը հատկացված օտարերկրյա վարկային միջոցների փոշիացումը, թաւանը եւ այլն	8%	6. Պետությանը հատկացված օտարերկրյա վարկային միջոցների փոշիացումը, թաւանը եւ այլն	11,6%
7. Տնտեսական ոչ մի վսանգ չի ստանաւորու	2%	7. Տնտեսական ոչ մի վսանգ չի ստանաւորու	2,4%
8. Այլ դատրտաւսաններ՝	6%	8. Այլ դատրտաւսաններ՝	1,3%
<ul style="list-style-type: none"> ✓ Բոլորը միասին՝ համակարգային ճգնաժամի շարունակական խորացումը ✓ Ժողովրդավարության եւ շուկայական տնտեսության շրջանցումը ✓ Առաջին կարգի ուժային կենտրոնների կողմից (հատկապէս ԱՄՆ) տարածման վերահսկման տնտեսական մեթոդների կիրառումը 		<ul style="list-style-type: none"> ✓ Դժվարանում եմ դատրտաւսանել ✓ Բնական աղետները, ✓ 2 եւ 6 կետերը, 1, 5 եւ 6 կետերը, 1-6 կետերը 	
		9. Հրատարվել է դատրտաւսանել	0,1%

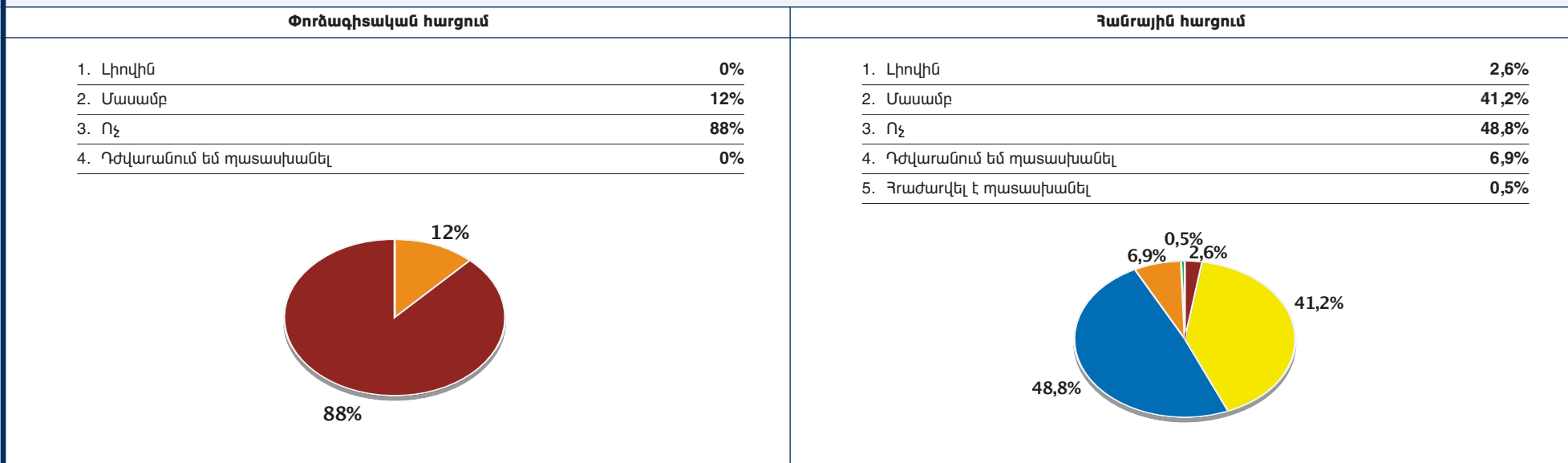


7. Առաջիկա 5 արիներին ո՞րն է լինելու Հայաստանին սղառնացող հիմնական սղհալական վսանգր:


Փորձագիսական հարցում		Հանրային հարցում	
1. Արսագաղթը	12%	1. Արսագաղթը	22,8%
2. Աղբասությունը	6%	2. Աղբասությունը	19,3%
3. Գործագրկությունը	0%	3. Գործագրկությունը	23,8%
4. Բարոյալինը	30%	4. Բարոյալինը	8,9%
5. Հանցավորությունը	0%	5. Հանցավորությունը	2,0%
6. Անօրինականությունը	34%	6. Անօրինականությունը	13,4%
7. Ծնելիության նվազումը	12%	7. Ծնելիության նվազումը	2,2%
8. Հիվանդությունների աճը	0%	8. Հիվանդությունների աճը	3,2%
9. Սղհալական ոչ մի վսանգ չի սղառնալու	0%	9. Սղհալական ոչ մի վսանգ չի սղառնալու	1,4%
10. Այլ ղասասիսան՝	6%	10. Այլ ղասասիսաններ՝	2,8%
✓ Բոլոր վսանգները միասին		✓ Դժվարանում եմ ղասասիսանել	
		✓ Սղհալական բեւեռացումը, աեւլությունը, բեւեռացումը, հիսսաբալիությունը	
		✓ Բոլորը	
		✓ 1-6 կեեերը, 7 եւ 8 կեեերը, 1 եւ 2 կեեերը, 2-6 կեեերը	
		11. Հրաժարվել է ղասասիսանել	0,2%



8. Ըստ Ձեզ՝ արդյո՞ք ժեսական իշխանության մարմինները բավարար ֆայլեր են ձեռնարկում վերոնշյալ վսանգները չեզոքացնելու, կանխելու կամ կառավարելու համար:



9. ԱՄՆ-ի եւ նրա դաւնակիցների կողմից իրականացվող հակաահաբեկչական միջազգային թայֆարին Դուր...



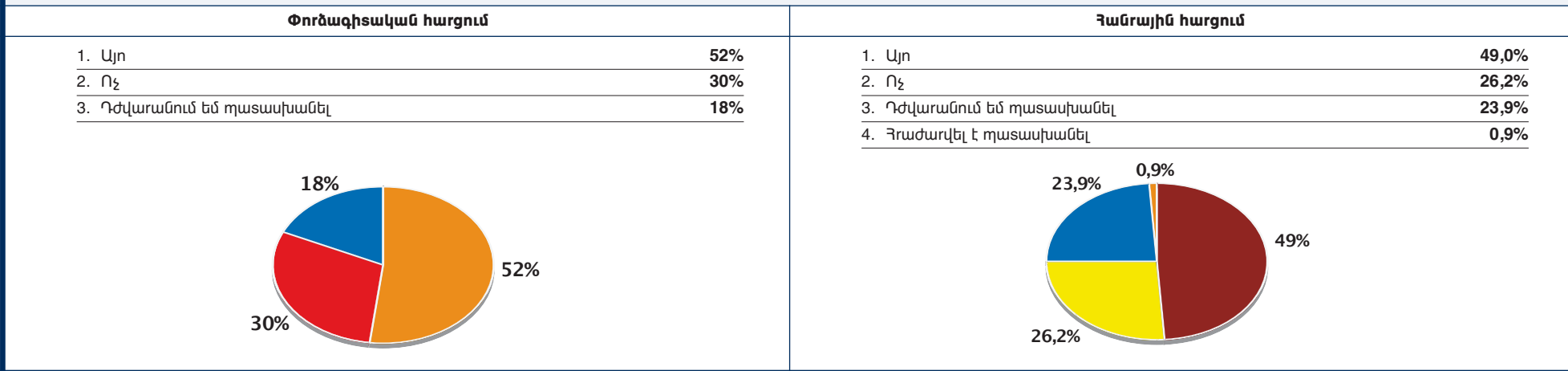
10. Գտնու՞մ եմ, որ անվանագրության Տեսանկյունից ստրեւ բերված տերությունների եւ երկրների հետ Հայաստանի հարաբերությունները դեմք է...

Փորձագիտական հարցում					Հանրային հարցում					
	ավելի խորացվեն	դա՛հողանվեն ներկայիս մակարդակով	սահմանափակվեն	լիովին խզվեն		ավելի խորացվեն	դա՛հողանվեն ներկայիս մակարդակով	սահմանափակվեն	լիովին խզվեն	Դժվարացել է դասասխանել
1. ԱՄՆ-ի հետ	76%	18%	6%	0%	1. ԱՄՆ-ի հետ	35,6%	51%	7,1%	1,9%	4,4%
2. Եվրամիության հետ	88%	6%	6%	0%	2. Եվրամիության հետ	51,9%	36,9%	5%	1,4%	4,7%
3. Իրանի հետ	48%	52%	0%	0%	3. Իրանի հետ	31,9%	48,5%	11,7%	2,8%	5,2%
4. Ռուսաստանի հետ	30%	34%	36%	0%	4. Ռուսաստանի հետ	76,9%	19,1%	2,2%	0,5%	1,2%
5. Թուրքիայի հետ	64%	12%	12%	12%	5. Թուրքիայի հետ	16%	33%	28,5%	17,2%	5,2%

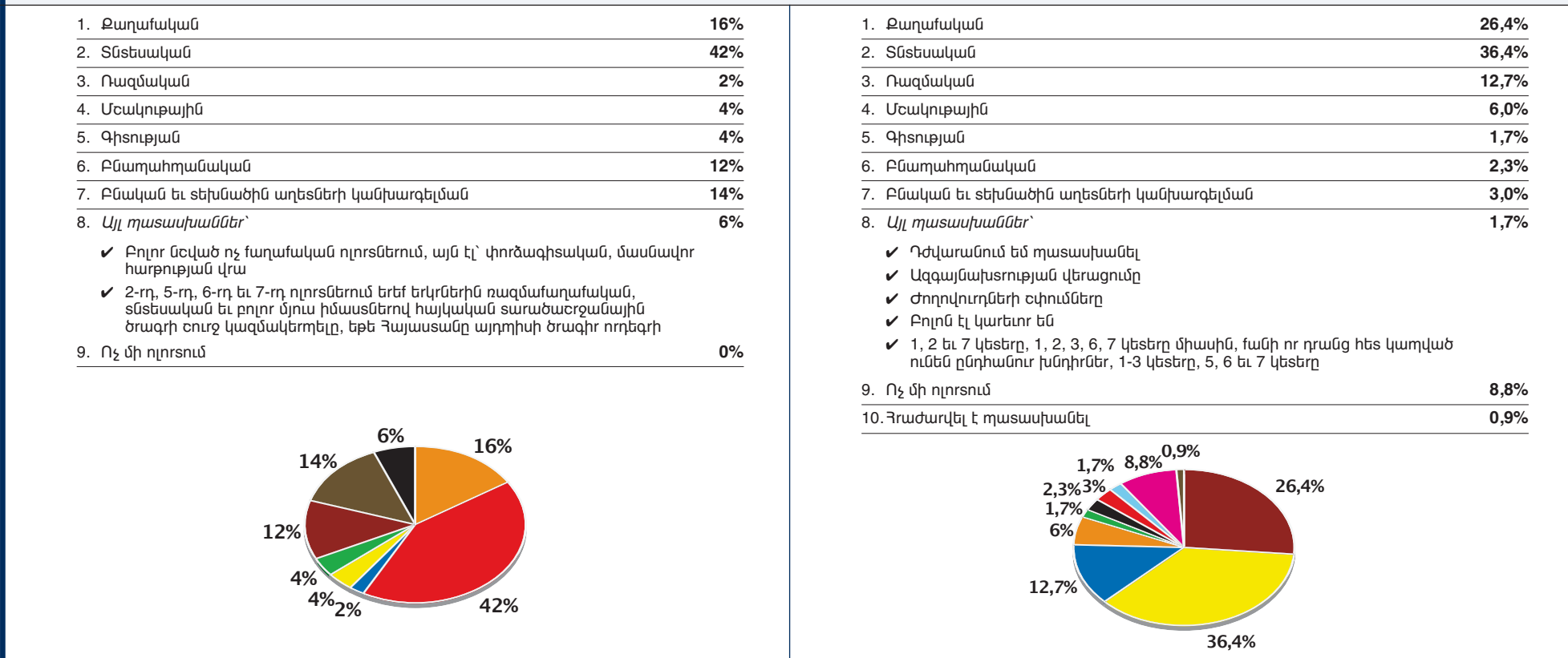
11. Թվարկված դեմություններից որո՞նք եմ համարում Հայաստանի համար թեմամի, բարեկամ կամ չեզոք:

	Թեմամի	Բարեկամ	Չեզոք	Դժվարանում եմ դասասխանել		Թեմամի	Բարեկամ	Չեզոք	Դժվարանում եմ դասասխանել	Հրաժ. դասասխանել
1. Ադրբեջան	76%	6%	12%	6%	1. Ադրբեջան	90,9%	1,3%	4,1%	2,7%	1%
2. ԱՄՆ	6%	64%	24%	6%	2. ԱՄՆ	6,6%	46,8%	35,7%	9%	1,9%
3. Մեծ Բրիտանիա	6%	36%	46%	12%	3. Մեծ Բրիտանիա	3,8%	26,6%	53,5%	12,3%	3,7%
4. Գերմանիա	0%	54%	34%	12%	4. Գերմանիա	3,2%	27,6%	52,9%	12,6%	3,7%
5. Եգիպտոս	0%	36%	64%	0%	5. Եգիպտոս	2,8%	20,1%	53,1%	19,8%	4,1%
6. Թուրքիա	64%	6%	18%	12%	6. Թուրքիա	78,2%	1,9%	12,4%	5,7%	1,7%
7. Իսրայել	36%	12%	40%	12%	7. Իսրայել	11,8%	13,9%	50,5%	20%	3,7%
8. Իսպիա	0%	48%	52%	0%	8. Իսպիա	1,1%	35,3%	47,7%	11,9%	3,9%
9. Իրան	0%	78%	22%	0%	9. Իրան	5%	49,9%	32,7%	9,8%	2,6%
10. Լիբանան	0%	76%	18%	6%	10. Լիբանան	2%	40,9%	39,3%	14,3%	3,5%
11. Հնդկաստան	6%	48%	46%	0%	11. Հնդկաստան	1,4%	35,4%	36,6%	12,4%	4,2%
12. Հունաստան	0%	66%	34%	0%	12. Հունաստան	1,4%	45,5%	38,1%	10,7%	4,2%
13. Չինաստան	0%	54%	40%	6%	13. Չինաստան	0,9%	25,7%	52,6%	16,6%	4,1%
14. Ռուսաստան	0%	66%	22%	12%	14. Ռուսաստան	2,1%	89,2%	5,1%	2,3%	1,3%
15. Սիրիա	0%	54%	34%	12%	15. Սիրիա	2%	37,8%	43,6%	12,5%	4,1%
16. Վրաստան	18%	40%	42%	0%	16. Վրաստան	9,8%	34,1%	40,6%	13,4%	2,1%
17. Ուկրաինա	18%	30%	46%	6%	17. Ուկրաինա	2,1%	46,6%	37,6%	9,5%	4,1%
18. Ֆրանսիա	0%	66%	34%	0%	18. Ֆրանսիա	1,6%	74%	17,8%	4,3%	2,3%

12. Ձեր կարծիքով՝ Հայասանը, Ադրբեջանը և Վրասանը լիք է լինեն անվանագրության միասնական համակարգում:

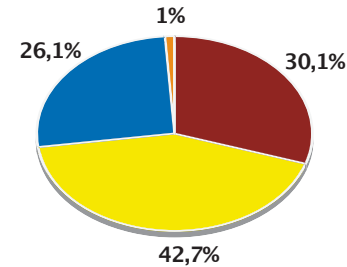
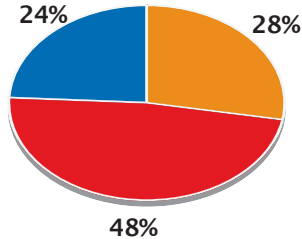


13. Ի՞նչ եք կարծում՝ այսօր Հայասանի, Վրասանի և Ադրբեջանի միջև եռակողմ սարածաբանային համագործակցությունը առաջին հերթին ո՞ր ոլորտում է նախընտրելի:



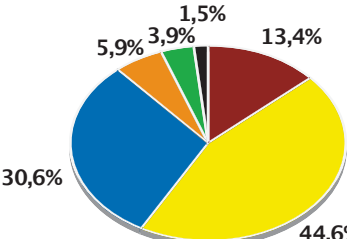
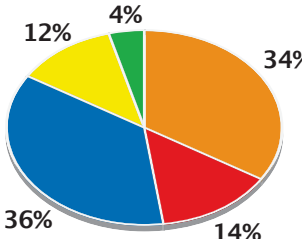
14. Եթե Արքեջանը եւ Վրասանն անդամակցեն ՆԱՏՕ-ին, Ձեր կարծիքով՝ Հայասանը դեբէ է անդայնան հեեելի՞ նրանց:

Փորձագիսական հարցում		Հանրային հարցում	
1. Այո	28%	1. Այո	30,1%
2. Ոչ	48%	2. Ոչ	42,7%
3. Դժվարանում եմ դասասխանել	24%	3. Դժվարանում եմ դասասխանել	26,1%
		4. Հրաժարվել է դասասխանել	1,0%



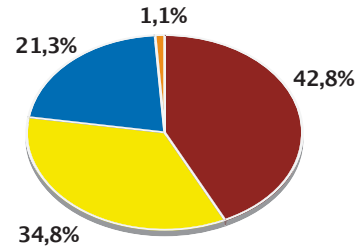
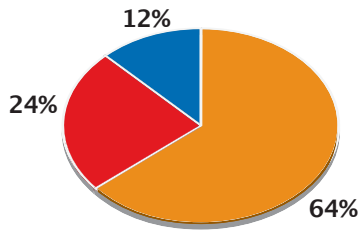
15. Ձեր կարծիքով՝ 10 տարի հետո Հայասանը...

1. Պեբէ է լինի ՆԱՏՕ-ի անվսանդության հանակարգում	34%	1. Պեբէ է լինի ՆԱՏՕ-ի անվսանդության հանակարգում	13,4%
2. Պեբէ է արունակի մնալ ԱՊՀ անդամ երկրների ձեակվրած հավաքական անվսանդության դայնանագրի կազմակերդության (ՀԱՊԿ) հանակարգում	14%	2. Պեբէ է արունակի մնալ ԱՊՀ անդամ երկրների ձեակվրած հավաքական անվսանդության դայնանագրի կազմակերդության (ՀԱՊԿ) հանակարգում	44,6%
3. Պեբէ է լինի Եվրոդական Միության անվսանդության ձեակվրվելի հանակարգում	36%	3. Պեբէ է լինի Եվրոդական Միության անվսանդության ձեակվրվելի հանակարգում	30,6%
4. Միջազգային անվսանդության ոչ մի հանակարգում էլ չդեբէ է լինի	12%	4. Միջազգային անվսանդության ոչ մի հանակարգում էլ չդեբէ է լինի	5,9%
5. Այլ դասասխաններ՝	4%	5. Այլ դասասխաններ՝	3,9%
<ul style="list-style-type: none"> ✓ Հայասանը դեբէ է մնա ՌԴ-ի ռազմական դաեակիցը՝ խորացնելով կադերը ՆԱՏՕ-ի հեե ✓ Այն հանակարգում, որը ամեմաաաակեը կլինի Հայասանի համար 		<ul style="list-style-type: none"> ✓ Դժվարանում եմ դասասխանել, ոչ ոք չի կարող աեել ✓ Բոլոր հանակարգերում ✓ Մնալով ՀԱՊԿ հանակարգում՝ արունակի համազործակցել մյուս հանակարգերի հեե ✓ Այդ հարցը Հայասանն իմքը չի լուծում ✓ Միաժամանակ ՆԱՏՕ եւ ԱՊՀ ✓ Միայն Ռուսասանի Դաեմության հեե ✓ 2-րդ եւ 3-րդ հանակարգերում ✓ Հեեազան, ժամանակը ցույց կսան 	
		6. Հրաժարվել է դասասխանել	1,5%



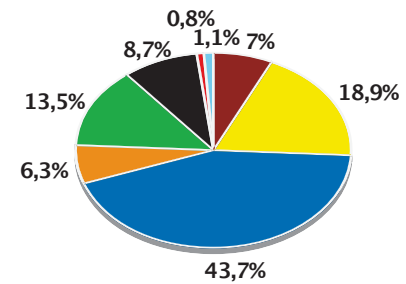
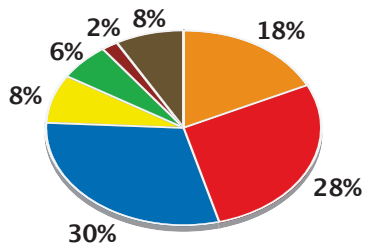
16. Ըստ Ձեզ՝ այսօր անհրաժեշտ է, որ հայ-թուրքական սահմանը բացվի:

Փորձագիտական հարցում		Հանրային հարցում	
1. Այո	64%	1. Այո	42,8%
2. Ոչ	24%	2. Ոչ	34,8%
3. Դժվարանում եմ որոշվելու	12%	3. Դժվարանում եմ որոշվելու	21,3%
		4. Հրաժարվել է որոշվելու	1,1%



17. Հայ-թուրքական հարցերը հնարավոր եփ համարում...

1. Առանց որեւէ նախադրյալների	18%	1. Առանց որեւէ նախադրյալների	7,0%
2. Հայաստան-Թուրքիա դիվանագիտական հարաբերությունների հաստատման միջոցով	28%	2. Հայաստան-Թուրքիա դիվանագիտական հարաբերությունների հաստատման միջոցով	18,9%
3. Միայն Թուրքիայի կողմից Հայոց ցեղասպանության ճանաչման դեմքում	30%	3. Միայն Թուրքիայի կողմից Հայոց ցեղասպանության ճանաչման դեմքում	43,7%
4. Թուրքիայի կողմից Հայոց ցեղասպանության զոհերի ժառանգներին փոխհատուցման դեմքում	8%	4. Թուրքիայի կողմից Հայոց ցեղասպանության զոհերի ժառանգներին փոխհատուցման դեմքում	6,3%
5. Թուրքիայի կողմից լուսնական Հայաստանի սարածների վերադարձման դեմքում	6%	5. Թուրքիայի կողմից լուսնական Հայաստանի սարածների վերադարձման դեմքում	13,5%
6. Ոչ մի դեմքում	2%	6. Ոչ մի դեմքում	8,7%
7. Այլ որոշումներ՝	8%	7. Այլ որոշումներ՝	0,8%
<ul style="list-style-type: none"> ✓ Երկու երկրների կողմից փոխզիջումների դեմքում ✓ Միայն այն դեմքում, եթե թուրք ժողովուրդը ինքնուրույն գիտակցի իր ժառանգած մեղքը, մեղա գա առանց հայերի եւ օսարների դատաւարանի ✓ Արձակազմ հրեաների հարցում Գերմանիայի վերաբերմունքը Թուրքիայի կողմի կրկնելու դեմքում 		<ul style="list-style-type: none"> ✓ Դժվարանում եմ որոշվելու ✓ Առանց նախադրյալների 3-րդ, 4-րդ, 5-րդ կետեր ✓ 2-5 կետերը, 3-5 կետերը, 2 եւ 3 կետերը 	
		8. Հրաժարվել է որոշվելու	1,1%

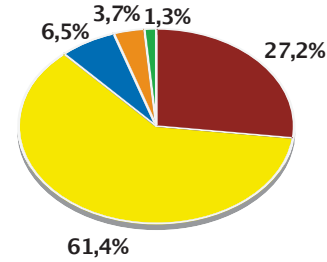
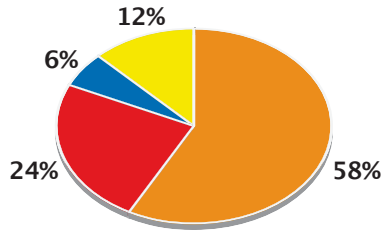


18. Ինչդիսին է Ձեր վերաբերմունքը ժամանակակից թուրքերի եւ Թուրքիայի նկատմամբ:

Փորձագիտական հարցում	Հանրային հարցում																						
1. Թուրքը մնում է թուրք՝ ընդունակ ցեղասպանություն կատարելու 40%	1. Թուրքը մնում է թուրք՝ ընդունակ ցեղասպանություն կատարելու 56,3%																						
2. Ժամանակակից թուրքը նախորդ դարասկզբի բարբարոսը չէ 12%	2. Ժամանակակից թուրքը նախորդ դարասկզբի բարբարոսը չէ 11,7%																						
3. Թուրքիայի արդի դաշտնական ֆաղափականությունը մի բան է, իսկ հասարակ թուրք մարդը՝ այլ 38%	3. Թուրքիայի արդի դաշտնական ֆաղափականությունը մի բան է, իսկ հասարակ թուրք մարդը՝ այլ 29,6%																						
4. Այլ դասասխաններ՝ 10% <ul style="list-style-type: none"> ✓ Անկախ այն բանից, թե հարեանն ով է, դեմ է միջոց գտնել լինել ✓ Որեւէ վստահություն չեն ներգնչում ✓ Թուրքը այն տոհմացեղային վիճակում է, որ նրան դեռեւս կարող են դրդել. նա ցեղասպանության եւ հայերի աղաքա դժբախտությունների գործիքն է միայն, իսկ թուրքական դեմքերը մի քիչ ավելի դասասխանաճու է, բայց ի վերջո եւս գործիք է ✓ Բարիդրացիական 	4. Այլ դասասխաններ՝ 1,2% <ul style="list-style-type: none"> ✓ Դժվարանում են դասասխանել ✓ Դրական, շատ լավ, սովորական ✓ Հակասական ✓ Թուրքիայի հանրադեմությունն աղաքա չունի ✓ Հարկավոր է դաշտնականորեն գնահատել եւ չսխալվել Թուրքիային եւ թուրքերին չճանաչելու դաշտնառով ✓ Թուրքիան ասիանաբար դառնում է եվրոպական երկիր 																						
<div data-bbox="488 746 840 1013" data-label="Figure"> <table border="1"> <caption>Փորձագիտական հարցումից տվյալներ</caption> <thead> <tr> <th>Կատեգորիա</th> <th>Պորcent</th> </tr> </thead> <tbody> <tr> <td>1. Թուրքը մնում է թուրք՝ ընդունակ ցեղասպանություն կատարելու</td> <td>40%</td> </tr> <tr> <td>2. Ժամանակակից թուրքը նախորդ դարասկզբի բարբարոսը չէ</td> <td>12%</td> </tr> <tr> <td>3. Թուրքիայի արդի դաշտնական ֆաղափականությունը մի բան է, իսկ հասարակ թուրք մարդը՝ այլ</td> <td>38%</td> </tr> <tr> <td>4. Այլ դասասխաններ</td> <td>10%</td> </tr> </tbody> </table> </div>	Կատեգորիա	Պորcent	1. Թուրքը մնում է թուրք՝ ընդունակ ցեղասպանություն կատարելու	40%	2. Ժամանակակից թուրքը նախորդ դարասկզբի բարբարոսը չէ	12%	3. Թուրքիայի արդի դաշտնական ֆաղափականությունը մի բան է, իսկ հասարակ թուրք մարդը՝ այլ	38%	4. Այլ դասասխաններ	10%	<div data-bbox="1444 758 1836 997" data-label="Figure"> <table border="1"> <caption>Հանրային հարցումից տվյալներ</caption> <thead> <tr> <th>Կատեգորիա</th> <th>Պորcent</th> </tr> </thead> <tbody> <tr> <td>1. Թուրքը մնում է թուրք՝ ընդունակ ցեղասպանություն կատարելու</td> <td>56,3%</td> </tr> <tr> <td>2. Ժամանակակից թուրքը նախորդ դարասկզբի բարբարոսը չէ</td> <td>11,7%</td> </tr> <tr> <td>3. Թուրքիայի արդի դաշտնական ֆաղափականությունը մի բան է, իսկ հասարակ թուրք մարդը՝ այլ</td> <td>29,6%</td> </tr> <tr> <td>4. Այլ դասասխաններ</td> <td>1,2%</td> </tr> <tr> <td>5. Հրաժարվել է դասասխանել</td> <td>1,1%</td> </tr> </tbody> </table> </div>	Կատեգորիա	Պորcent	1. Թուրքը մնում է թուրք՝ ընդունակ ցեղասպանություն կատարելու	56,3%	2. Ժամանակակից թուրքը նախորդ դարասկզբի բարբարոսը չէ	11,7%	3. Թուրքիայի արդի դաշտնական ֆաղափականությունը մի բան է, իսկ հասարակ թուրք մարդը՝ այլ	29,6%	4. Այլ դասասխաններ	1,2%	5. Հրաժարվել է դասասխանել	1,1%
Կատեգորիա	Պորcent																						
1. Թուրքը մնում է թուրք՝ ընդունակ ցեղասպանություն կատարելու	40%																						
2. Ժամանակակից թուրքը նախորդ դարասկզբի բարբարոսը չէ	12%																						
3. Թուրքիայի արդի դաշտնական ֆաղափականությունը մի բան է, իսկ հասարակ թուրք մարդը՝ այլ	38%																						
4. Այլ դասասխաններ	10%																						
Կատեգորիա	Պորcent																						
1. Թուրքը մնում է թուրք՝ ընդունակ ցեղասպանություն կատարելու	56,3%																						
2. Ժամանակակից թուրքը նախորդ դարասկզբի բարբարոսը չէ	11,7%																						
3. Թուրքիայի արդի դաշտնական ֆաղափականությունը մի բան է, իսկ հասարակ թուրք մարդը՝ այլ	29,6%																						
4. Այլ դասասխաններ	1,2%																						
5. Հրաժարվել է դասասխանել	1,1%																						

19. Ասորեւ քվարկված սերոթյուններից որի՞ ազդեցությունն է ամենամեծը Հարավային Կովկասում:

Փորձագիտական հարցում	Հանրային հարցում
1. ԱՄՆ-ի 58%	1. ԱՄՆ-ի 27,2%
2. Ռուսաստանի Դաւնության 24%	2. Ռուսաստանի Դաւնության 61,4%
3. Միացյալ Եվրոպայի 6%	3. Միացյալ Եվրոպայի 6,5%
4. Այլ տասասխաններ՝ 12%	4. Այլ տասասխաններ՝ 3,7%
<ul style="list-style-type: none"> ✓ ԱՄՆ-ի եւ ՌԴ-ի. նրանցից ոչ մեկ քացահայտ առավելություն չունի, այլ կոնկրետ ոլորտում մեկնումեկն առավել մեծ ազդեցություն ունի ✓ ՌԴ-ն դիրքերն ասիճանաքար եւ վիրավոր գազանի նման զիջում է ԱՄՆ-ին 	<ul style="list-style-type: none"> ✓ Դժվարանում եմ տասասխանել ✓ Բոլորի ազդեցությունն էլ կա եւ մեծ է ✓ Հարեւանների համար ԱՄՆ-ի, Հայաստանի համար՝ ՌԴ-ի ✓ Իրանի ✓ Երեւի ազդեցությունն էլ ✓ Ռուսաստանը եւ ԱՄՆ-ը հավասարադետ ✓ Ոչ մեկի
	5. Հրաժարվել է տասասխանել 1,3%



20. Ձեր կարծիքով՝ օտարերկրյա ռազմական ներկայության սեսանկյունից առաջիկա 10 սարիների ընթացում Հայաստանում դետս է լինեմ...

1. Միայն ռուսական ռազմական բազաները 18%	1. Միայն ռուսական ռազմական բազաները 46,9%
2. Ռուսական եւ ԱՊՀ անդամ երկրների ռազմական բազաները 0%	2. Ռուսական եւ ԱՊՀ անդամ երկրների ռազմական բազաները 20,8%
3. Ռուսական եւ ՆԱՏՕ-ի ռազմական բազաները համատեղ 40%	3. Ռուսական եւ ՆԱՏՕ-ի ռազմական բազաները համատեղ 14,1%
4. Միայն ՆԱՏՕ-ի ռազմական բազաները 12%	4. Միայն ՆԱՏՕ-ի ռազմական բազաները 2,5%
5. Օտարերկրյա բոլոր ռազմական բազաները Հայաստանից դետս է հանվեմ 30%	5. Օտարերկրյա բոլոր ռազմական բազաները Հայաստանից դետս է հանվեմ 13,2%
	6. Դժվարացել է տասասխանել 0,6%
	7. Հրաժարվել է տասասխանել 2,0%

